

# Guten Morgen mit Talk - zur ersten Stunde -



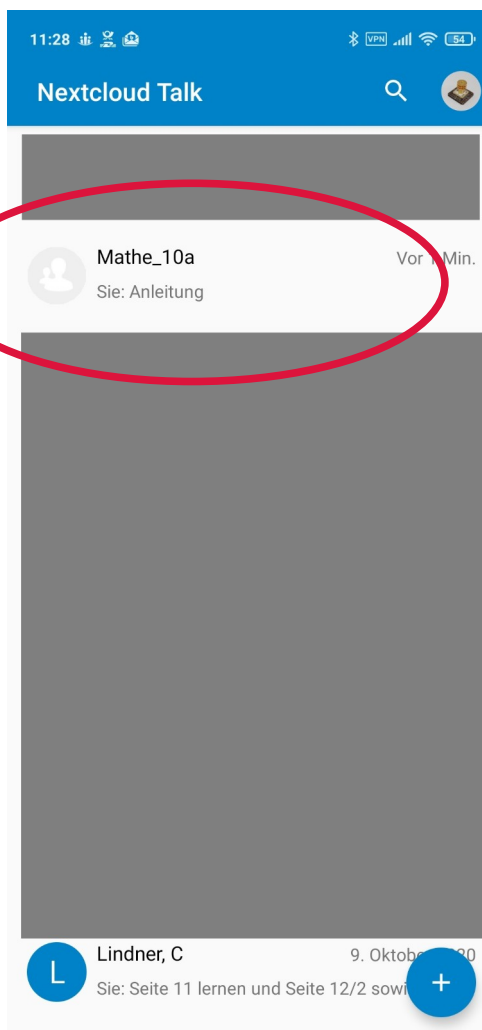
Die Lehrkraft der ersten Stunde läutet den Schultag ein und fragt nach, ob ihr mit Aufträgen versorgt seid.

Wenn nicht eine Videokonferenz mit euch durchgeführt wird, dann müsst ihr euch mit der Talk-Funktion der Cloud melden. Dies ist sozusagen die Anwesenheitskontrolle, denn es herrscht immer noch Schulpflicht. Wer sich nicht meldet, gilt als fehlend. Wer krank ist, muss sich wie gewohnt im Sekretariat krank melden.

Du kannst dich auf zwei Arten melden. Per Handy-App, oder per Webbrowser eines PC, Mac, Laptop, Tablet, Handy.

## 1 per Handy

Startet am Handy die App 'Nextcloud Talk'

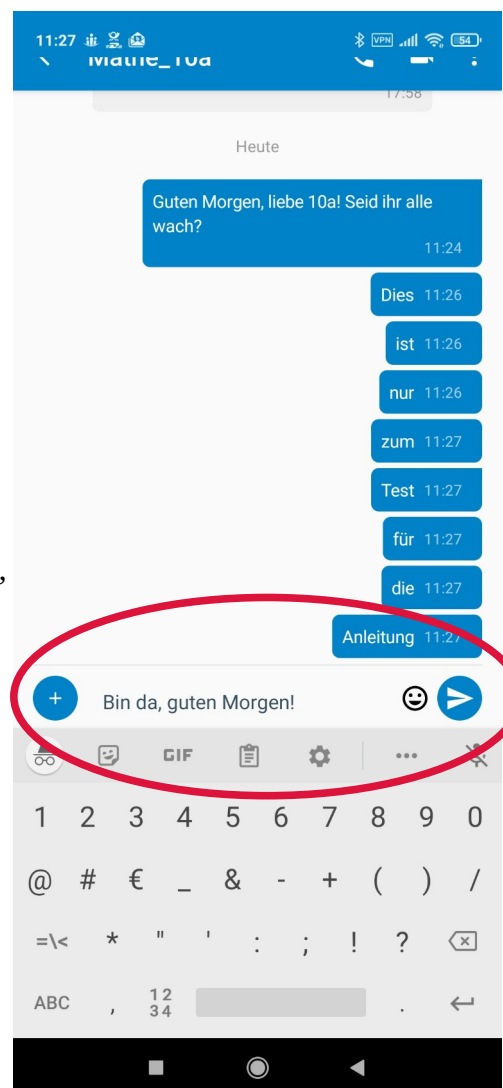


Sucht im Verlauf die Unterhaltung der Lehrkraft der ersten Stunde.

Tipp: Klasse, Fach, Lehrer

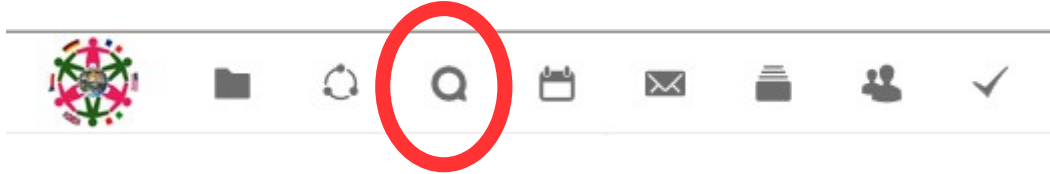
Tippt diese Unterhaltung an und gebt, wie bei vielen anderen Messengern auch, einen Gruß ein.

Weiterhin könnt ihr euch dann austauschen, ob Arbeitsaufträge da sind und alles klar ist.

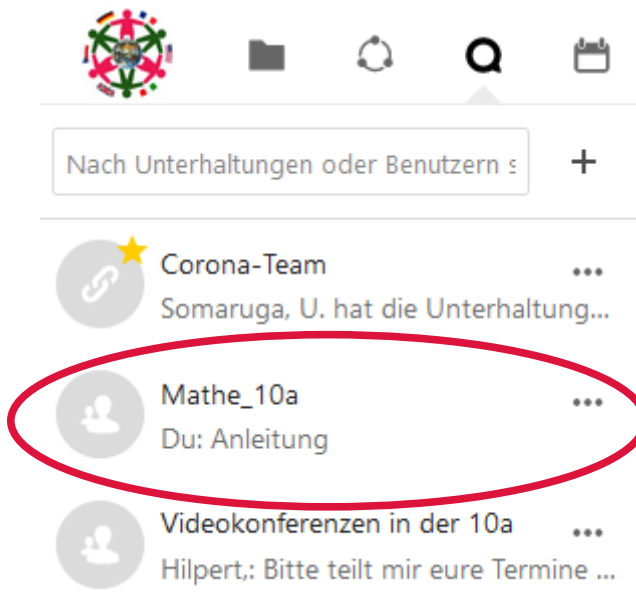


## 2 per Webbrowser

- Webbrowser starten, die Schulcloud aufrufen und anmelden.
- Talk - Symbol in der Leiste oben links anklicken.



- In der linken Spalte die Unterhaltung des Lehrers der ersten Stunde suchen. Meist ist das Fachkürzel und die Klasse enthalten (siehe Bild).



- Im Hauptfenster erscheint ganz unten eine Eingabezeile, in die der Morgengruß und die Probleme etc. eingegeben werden können.

